



A S S O D O N T




**Banco S90/2 MAR. Cassettiera sagomata avvolgente, alzatina porta impianti.**

S90/2 MAR Workbench.  
Shaped, wrap around drawer unit with tool holding fixture.



**Banco S90/2 Mik con alzatina top e mensola porta lavori.**

S90/2 workbench Mik with splashback and work shelf.



**Banco S90/CL2 con cassonetto centrale ribassato per l'alloggiamento di macchine. Alzatina porta impianti.**

S90/CL2 workbench with lowered centre drawer to house machinery.  
Tool holding fixture.





**Composizione a stella di banco sdoppiato e contrapposto, forno rotante per un comune utilizzo. Posto per microscopio o fresatore. Mensole portalavori e impianto illuminazione.**

Star formation of separate workbenches placed at angles, rotating furnace for use in common. Place for microscope or milling machine operator. Work shelves and lighting.

**Banco ecological box per lavorazioni da pulviscoli inquinanti. Isolato necessita di una pedana di autosostegno completo di illuminazione - Aria e aspirazione del pulviscolo volante. Predisposto per aspirazione detriti.**


Ecological box workbench for working with polluting dust. The box is free-standing and requires a self-supporting plinth, complete with illumination. Air and suction for flying dust. Predisposed for the suction of debris.





**Banco S90/CL2 Lineare.**  
 Consente maggior flessibilità  
 per lavorazioni di ceramiche,  
 resine e ortodonzie, avendo il  
 cassonetto di servizio  
 ribassato per l'alloggiamento  
 di forni, macchine per resine e  
 puntatrici, alzatina di serie,  
 console centrale, completo di  
 impianto elettrico, gas e aria.  
 Predisposizione per  
 aspirazione e strumentazione  
 a rientro o gruppi bilanciati.  
 Dimensioni: cm. 202 x cm. 74.  
 Altezza piano di lavoro cm. 90.

Straight bench S90/CL2. It allows  
 maximum flexibility for the  
 processing of ceramics, resins,  
 orthodontic materials and items as  
 it has a lowered service unit for  
 the housing of ovens, resin  
 hardening machines, spot welders,  
 standart shelf, central control  
 panel complete with electricity, gas  
 and air connections. It is already  
 arranged for the suction  
 apparatus and retractable  
 instruments.  
 Sizes: cm. 202 x cm. 74.  
 Worktop height cm. 90.



**Banco S90/2 ideale per modellazione.** Alzatina top e mensola  
 supplementare in tubolare con ripiano in vetro, grigliato o laminato  
 plastico.  
 Completo di impianto elettrico, gas e aria. Predisposizione per  
 aspirazione e strumentazione a rientro o gruppi bilanciati.  
 Dimensioni: cm. 202 x cm. 74 / Altezza piano di lavoro cm. 90.

Straight bench S90/2 ideal for shaping. Upper part and additional  
 shelf in tubular section bar with glass, grating or plastic laminate  
 shelf.

The bench is complete with electricity, gas and air connections. It is  
 already arranged for the suction apparatus and retractable  
 instruments.

Sizes: cm. 202 x cm. 74 / Worktop height 90 cm.




- ④ **Banco S90/2 MAR avvolgente, con cassonetto centrale stessa altezza piano di lavoro, completo di impianto elettrico gas e aria, alzatina porta-impianti di serie. Dimensioni: cm. 225 x cm. 66. Altezza piano di lavoro cm. 90.**

Enveloping bench S90/2 MAR with central container on a level with the worktop. It is already arranged for the fitting of electricity, gas and air connections, and the standard upper part to hold-connections. Sizes: cm. 225 x cm. 66. Worktop height cm. 90.



- ⑤ **Banco biposto con cassetteria sinistra sagomata, cassonetto centrale ribassato. Mensola portalavori e illuminazione montata su tubolare. Box per lavorazioni inquinanti. Dimensioni: 2135 x 740 H.**

Two-station workbench with shaped drawer unit on left and lowered central box. Work shelf and light fittings attached to tubular fixture. Box for working with polluting dust. Dimensions 2135 x 740 H.



- 10** Banco S90/CS angolare sdoppiato per ceramica, consente di facilitare le varie operazioni della ceramica con alloggiamento del forno sul cassonetto ribassato e l'alloggiamento della pompa vuoto nel vano angolare sottostante. Alzatina top e mensola in tubolare per ripiano in vetro, grigliato o laminato plastico. Predisposizione per alveare porta ceramiche sul piano o nei cassetti dei cassonetti laterali. Completo di impianto elettrico gas e aria, predisposto per aspirazione. Strumenti a rientro o su gruppi bilanciati.  
 Dimensioni: cm. 200 x cm. 200 / Profondità cm. 66 / Altezza piano di lavoro cm. 90.

Corner bench S90/CS in two parts for ceramic processing. It allows to make the different ceramic processings easier thanks to the housing of the oven on the lowered unit and the housing of the vacuum pump in the underlying corner space. It is already arranged for ceramic holding honeycomb tray on the top or in the drawers of side units. It is complete with electricity, gas and air connections and is already arranged for the suction apparatus. Instruments are retractable or mounted on balanced units. Upper part and shelf in tubular section bar for glass, grating or plastic laminate shelf.  
 Sizes: cm. 200 x cm. 200 / Width: cm. 66 / Worktop height cm. 90.



- 11** Area combinata per tutte le operazioni, modellazione, cottura e rifinitura ceramiche.  
 Combined area for all activities, such as ceramic shaping, baking and finishing.



- 12** Sedgiolini operativi specifici in fisiologia delle leggi del lavoro, assicurano il massimo confort.  
 Special working stools in conformity with labour laws and granting maximum comfort.